

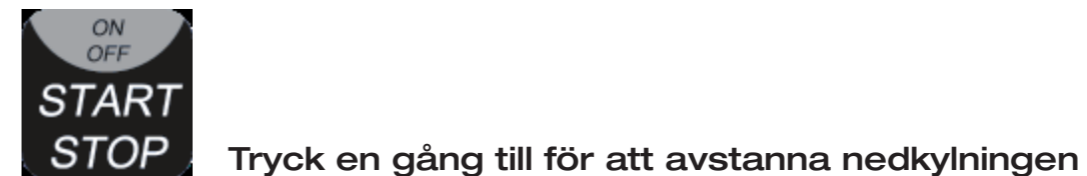

**COLIA**

**Blastchiller MX-serien**

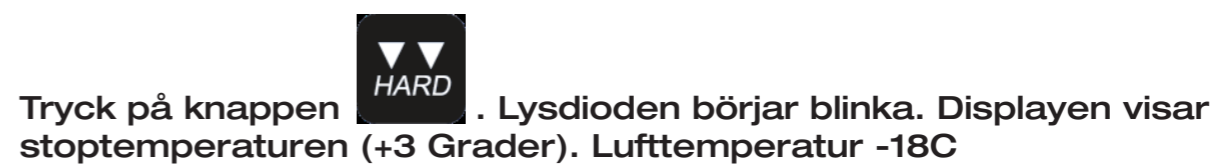
## KNAPPAR



## FÖR ATT STARTA EN NEDKYLNING



## HARD



## NEDFRYSNING



Tryck på nedfrysningsknappen

Tryck på HARD-knappen  (symbolen slutar blinka)

Tryck och släpp start/stopp-knappen  (froststjärnorna + HARD tänds)



Tryck en gång till för att avstanna nedfrysningen

## AVFROSTNING



Tryck på avvrostning och pilknappen i 4 sekunder

Avfrostningen startas manuellt (automatiskt=normalläge)

Ytterligare information finns i den kompletta manualen som bifogas med leveransen